



Rencontre des partenaires – 18 et 20 septembre 2012

## Programme d'adaptation de domicile

Société  
d'habitation  
Québec 

# Objectifs de la rencontre

**CONSULTER...  
ET INFORMER**



Programme d'adaptation de domicile

# Plan de la présentation

## ➔ Projet de modifications des normes

⇒ Mesure d'accessibilité résidentielle

## ➔ Ressource intermédiaire (RI), ressource de type familial (RTF) et résidence pour personnes âgées (RPA)

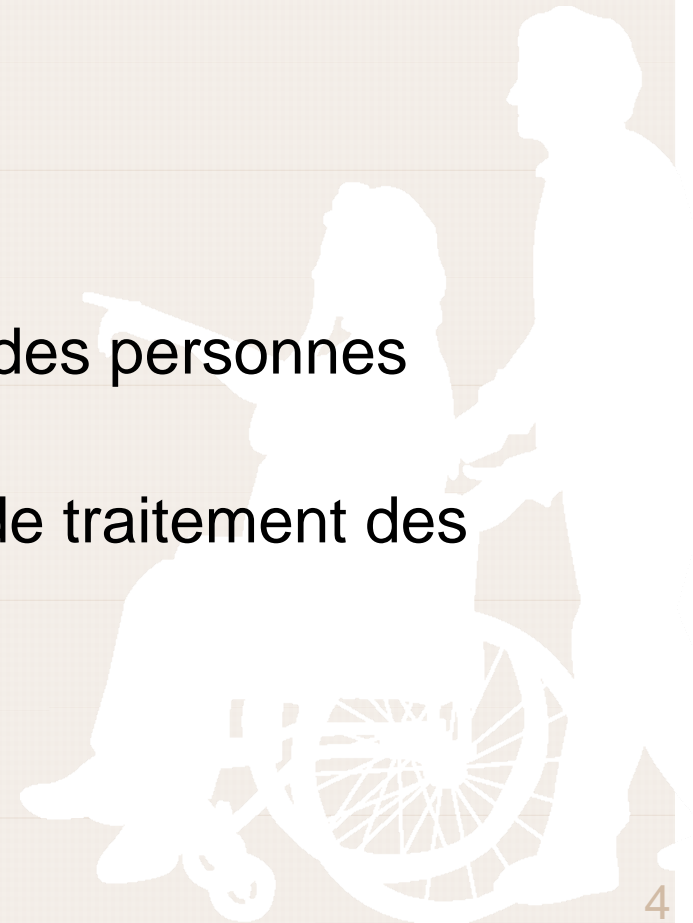


# Projet de modifications des normes

## Contexte

### Origine des travaux

- ➔ Amélioration de la qualité de vie des personnes handicapées
- ➔ Préoccupation quant aux délais de traitement des dossiers PAD



4

# Projet de modifications des normes

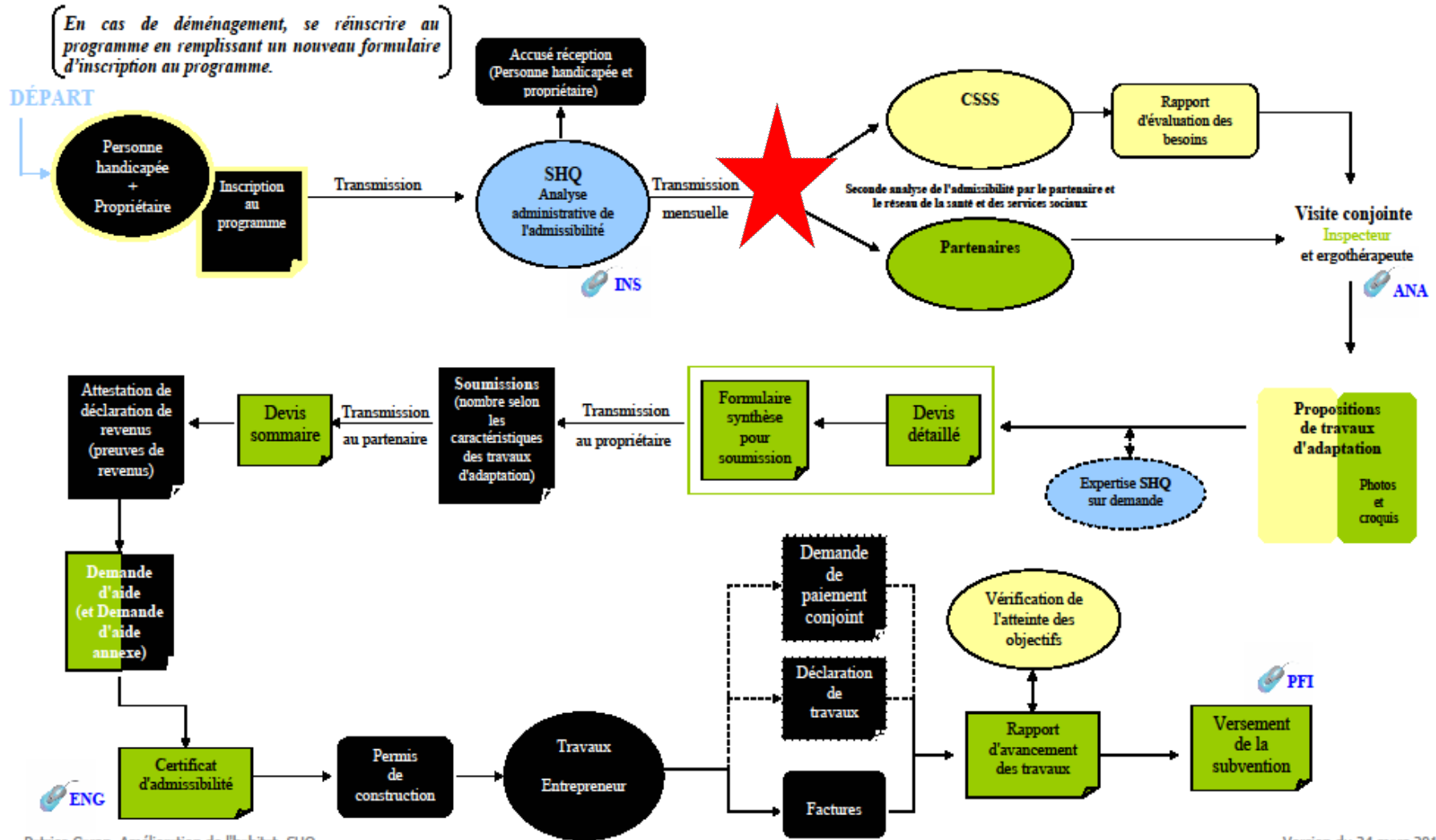
## Contexte

### Réflexion

- ➔ Recherche de solutions
- ➔ Cheminement habituel d'un dossier PAD
- ➔ Mesure d'accessibilité résidentielle



## LES PRINCIPALES ÉTAPES DE TRAITEMENT D'UNE DEMANDE D'AIDE



# Mesure d'accessibilité résidentielle

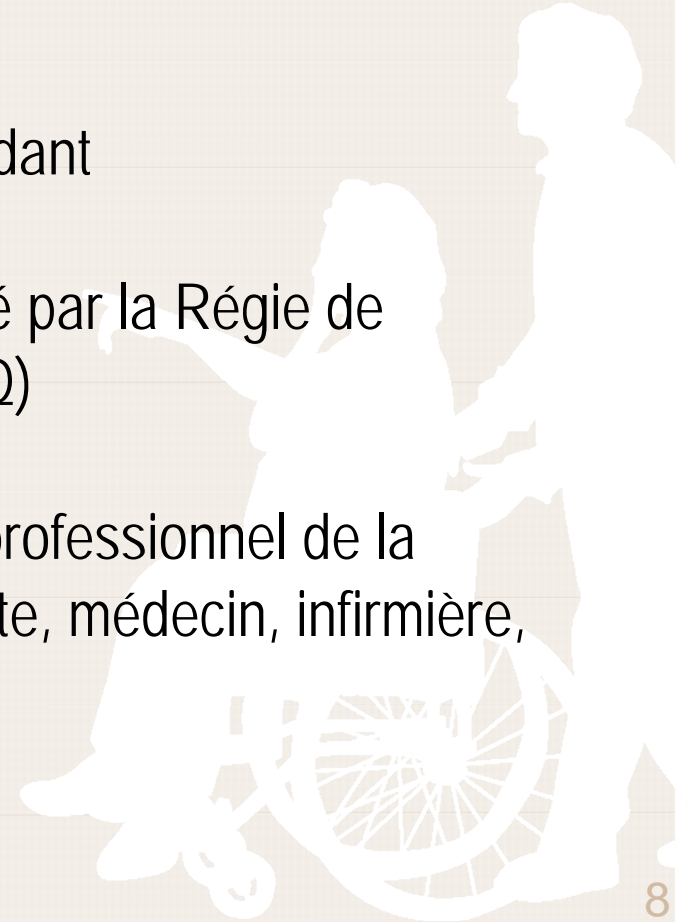
## Pistes de solution : PERSONNES ET TRAVAUX VISÉS

	PLATE-FORME ÉLÉVATRICE EXTÉRIEURE		RAMPE D'ACCÈS	
	AVEC AIDANT	SANS AIDANT	AVEC AIDANT	SANS AIDANT
<b>ATTESTATION D'UN PROFESSIONNEL DE LA SANTÉ (PS) :</b> infirmière, médecin, travailleur social, physiothérapeute, ergothérapeute	Attestation de la présence de l'aidant : <b>requis</b>  Formulaire à remplir par un PS			
<b>ATTESTATION D'UN PROFESSIONNEL EN RÉADAPTATION (PR)</b>		Attestation de la condition de la personne handicapée et de sa capacité à utiliser la PFE et à ouvrir la porte extérieure : <b>requis</b>  Formulaire à remplir par le PR	Attestation de la capacité de l'aidant à pousser le fauteuil roulant et la personne handicapée : <b>requis</b>  Formulaire à remplir par le PR	Attestation de la capacité de la personne handicapée à utiliser la rampe et à ouvrir la porte extérieure : <b>requis</b>  Formulaire à remplir par le PR

# Mesure d'accessibilité résidentielle

## Dans un premier temps

- ➔ Plate-forme élévatrice extérieure avec aidant
  - ⇒ Utilisation d'un fauteuil roulant attribué par la Régie de l'assurance maladie du Québec (RAMQ)
  - ⇒ Présence d'un aidant validée par un professionnel de la santé (ergothérapeute, physiothérapeute, médecin, infirmière, etc.)



8



# Mesure d'accessibilité résidentielle

## Modalités/plates-formes extérieures avec aidant

- ➔ Clientèle
- ➔ Questionnaire acheminé à la personne handicapée
  - ⇒ Feuillet explicatif
  - ⇒ Quatre questions
  - ⇒ Déclaration de la personne handicapée
  - ⇒ Attestation de l'aidant
  - ⇒ Attestation d'un professionnel de la santé



9

# Mesure d'accessibilité résidentielle

## Modalités (suite)

- ➔ Analyse des dossiers reçus à la SHQ
- ➔ Envoi des dossiers et des directives aux partenaires



# Mesure d'accessibilité résidentielle

## Mise en oeuvre

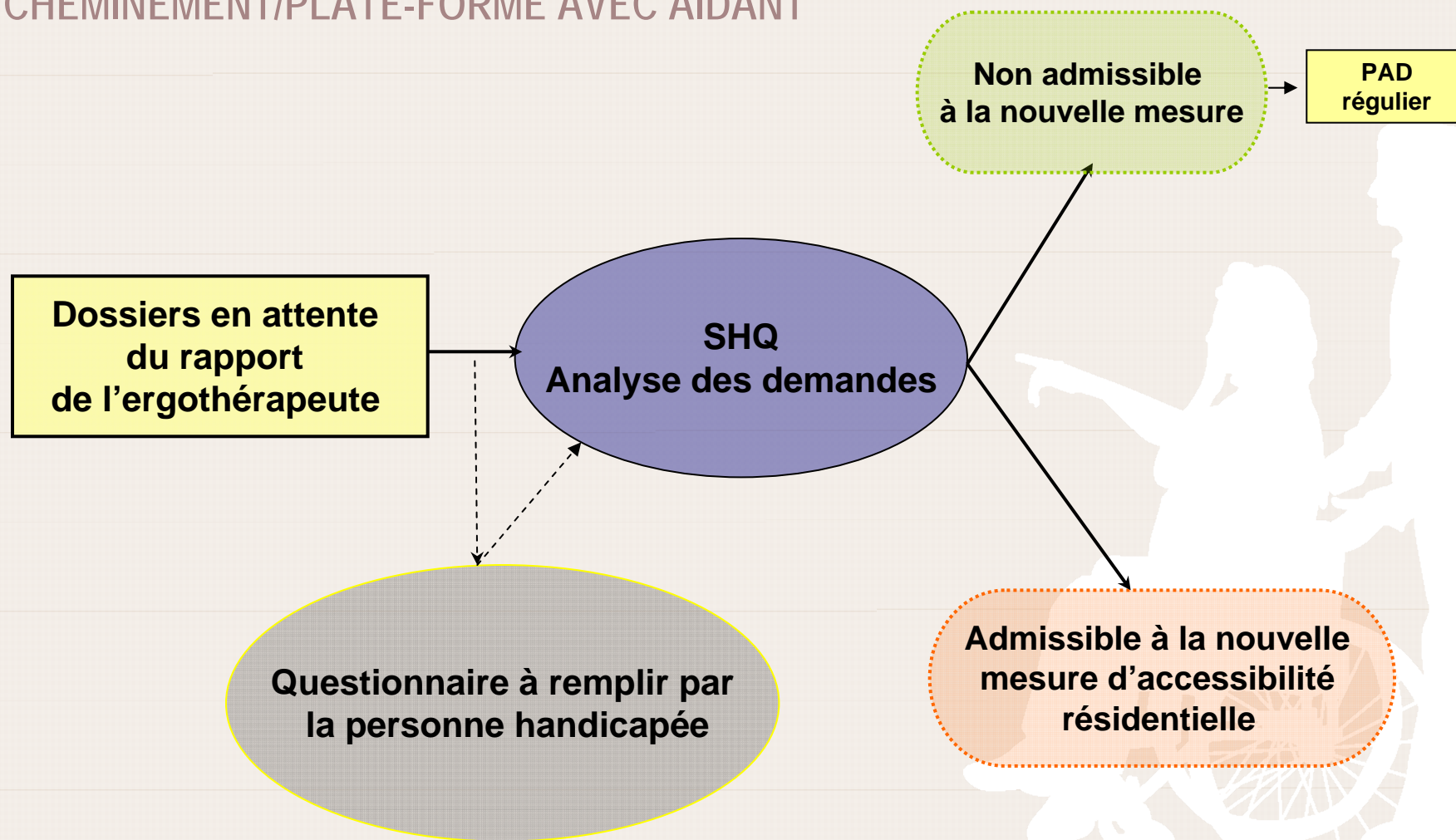
- ➔ Plate-forme élévatrice extérieure avec aidant
  - ⇒ Régions ciblées
  - ⇒ Toutes les régions
  - ⇒ À l'inscription
  
- ➔ Autres solutions (plate-forme élévatrice extérieure sans aidant, rampe d'accès avec ou sans aidant)
  - ⇒ Mise en oeuvre à déterminer



11

# Mesure d'accessibilité résidentielle

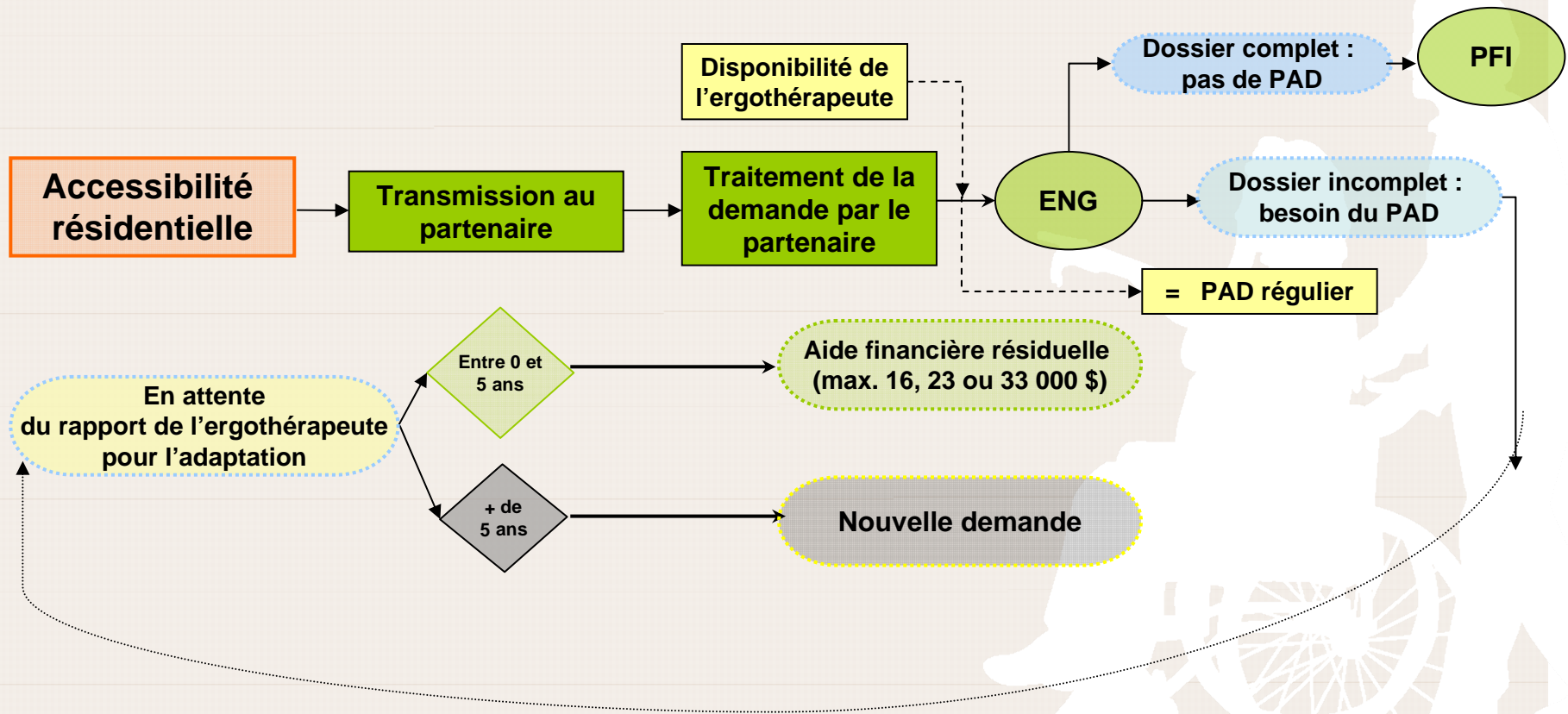
CHEMINEMENT/PLATE-FORME AVEC AIDANT



12

# Mesure d'accessibilité résidentielle

CHEMINEMENT/PLATE-FORME AVEC AIDANT



# Mesure d'accessibilité résidentielle

## Rôles et responsabilités

### ➔ La SHQ

- ⇒ établit les paramètres du programme
- ⇒ émet les directives administratives appropriées
- ⇒ développe les outils nécessaires à sa mise en œuvre
- ⇒ détermine les dossiers admissibles et les transmet aux partenaires
- ⇒ évalue la mesure *a posteriori*



# Mesure d'accessibilité résidentielle

## Rôles et responsabilités (suite)

- ➔ Les partenaires
  - ⇒ vérifient si la mesure est réalisable
  - ⇒ informent la personne handicapée des conséquences de son choix (besoins, impact financier, etc.)
  - ⇒ appliquent la mesure



# Mesure d'accessibilité résidentielle

## Rôles et responsabilités (suite)

- ➔ La personne handicapée
  - ⇒ remplit le questionnaire
  - ⇒ fait les démarches nécessaires
  - ⇒ achemine les documents requis à la SHQ



16



# Mesure d'accessibilité résidentielle

## TRAVAUX À COMPLÉTER

➔ Consultations externes

➔ Travaux administratifs

➔ Travaux informatiques

➔ Achèvement des modifications apportées aux normes

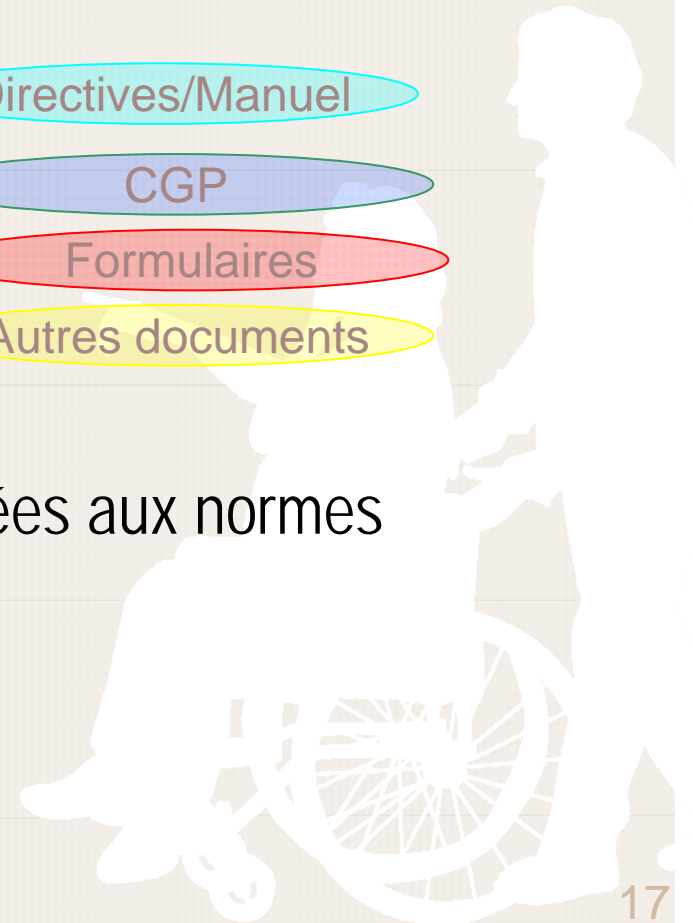
➔ Formation

Directives/Manuel

CGP

Formulaires

Autres documents



17

# Mesure d'accessibilité résidentielle



Questions – Réponses



18

# RI, RTF et RPA

➔ Constats – hiver 2011

⇒ Quelques exemples...

➔ Info-PAD du 20 avril 2012

⇒ Suspension des demandes

⇒ État de faits, analyse et conclusion



# RI, RTF et RPA

➔ Info-PAD d'août 2012

⇒ Nouvelle directive administrative relativement aux travaux admissibles pour ces ressources

⇒ CGP



# RI, RTF et RPA



Questions – Réponses



21



**BÂTISSONS  
ENSEMBLE  
DU MIEUX-VIVRE**  
[www.habitation.gouv.qc.ca](http://www.habitation.gouv.qc.ca)

Merci de votre attention.



Programme d'adaptation de domicile

Société  
d'habitation  
Québec